
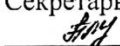



Муниципальное казенное общеобразовательное учреждение  
«Ершовская средняя общеобразовательная школа»

СОГЛАСОВАНО:  
Заместитель директора  
по учебно-  
воспитательной работе  
 Е.В.Зайцева

СОГЛАСОВАНО:  
Протокол педагогического Совета  
№ 1 от 28.08. 2024 г.  
Секретарь педагогического Совета  
 Е.В.Печура

УТВЕРЖДЕНО:  
Приказ № 457/10 от 28.08. 2024 г.  
Директор МКОУ «Ершовская  
СОШ»  
 И.С.Голубева



**Рабочая адаптированная основная образовательная программа учебного курса  
«Ритмика»  
для 8 класса ОВЗ (2 вариант)  
на 2024-2025 учебный год**

Составитель: Зайцева Наталья Юрьевна,  
учитель ритмики

с. Ершово  
2024 г.

Рабочая программа по ритмике для 8 класса разработана на основе требований к результатам освоения адаптированной основной образовательной программы основного общего образования МКОУ «Ершовская СОШ».

Рабочая программа рассчитана на 2 часа в неделю, 68 часов в год.

### **Планируемые результаты изучения курса**

#### **Личностные результаты освоения включают:**

1. Основы персональной идентичности, осознание своей принадлежности к определенному полу, осознание себя как "Я";
2. социально-эмоциональное участие в процессе общения и совместной деятельности;
3. формирование социально ориентированного взгляда на окружающий мир в его органичном единстве и разнообразии природной и социальной частей;
4. формирование уважительного отношения к окружающим;
5. овладение начальными навыками адаптации в динамично изменяющемся и развивающемся мире;
6. освоение доступных социальных ролей (обучающегося, сына (дочери), пассажира, покупателя), развитие мотивов учебной деятельности и формирование личностного смысла учения;
7. развитие самостоятельности и личной ответственности за свои поступки на основе представлений о нравственных нормах, общепринятых правилах;
8. формирование эстетических потребностей, ценностей и чувств;
9. развитие этических чувств, доброжелательности и эмоционально-нравственной отзывчивости, понимания и сопереживания чувствам других людей;
10. развитие навыков сотрудничества с взрослыми и сверстниками в разных социальных ситуациях, умения не создавать конфликтов и находить выходы из спорных ситуаций;
11. формирование установки на безопасный, здоровый образ жизни, наличие мотивации к труду, работе на результат, бережному отношению к материальным и духовным ценностям.

#### **Предметные результаты освоения учебного предмета "Ритмика".**

##### **Минимальный уровень:**

- представления о ритмике как средстве укрепления здоровья, физического развития и физической подготовки человека; выполнение не сложных упражнений под руководством учителя;
- знание основных правил поведения на уроках ритмики и осознанное их применение; выполнение несложных упражнений по словесной инструкции при выполнении строевых команд;

- представления о двигательных действиях; знание основных строевых команд; подсчёт при выполнении общеразвивающих упражнений; ходьба в различном темпе с различными исходными положениями;
- знание правил бережного обращения с инвентарём и оборудованием, соблюдение требований техники безопасности в процессе участия в физкультурно-спортивных мероприятиях.
- выполнение ритмических комбинаций движений на уровне возможностей обучающихся; понимать простейшие музыкальные понятия (быстрый, медленный темп, громкая, тихая музыка);
- определять музыкальные жанры: танец, марш, песня.

### **Достаточный уровень:**

- выполнение ритмических комбинаций на максимально высоком уровне;
- развитие музыкальности (формирование музыкального восприятия, представления о выразительных средствах музыки);
- развитие чувства ритма, умения характеризовать музыкальное произведение;
- согласовывать музыку и движение;
- самостоятельное выполнение комплексов упражнений;
- владение комплексами упражнений для формирования правильной осанки и развития мышц туловища;
- участие в оздоровительных занятиях в режиме дня (физкультминутки);
- выполнение основных двигательных действий в соответствии с заданием учителя: бег, ходьба, прыжки и др.;
- подача и выполнение строевых команд, ведение подсчёта при выполнении общеразвивающих упражнений, совместное участие со сверстниками в подвижных играх эстафетах;
- знание правил и техники выполнения двигательных действий, применение усвоенных правил при выполнении двигательных действий под руководством учителя;
- знание и применение правил бережного обращения с инвентарём и оборудованием в повседневной жизни; соблюдать правильную дистанцию в колонне по три и в концентрических кругах;
- самостоятельно выполнять требуемые перемены направления и темпа движений, руководствуясь музыкой; ощущать
- смену частей музыкального произведения в двухчастной форме с малокоонтрастными построениями;

- повторять любой ритм, заданный учителем;
- задавать самим ритм одноклассникам и проверять правильность его исполнения.

### Содержание предмета "Ритмика".

Программа состоит из пяти разделов: «Упражнения на ориентировку в пространстве»;

«Ритмико-гимнастические упражнения»; «Упражнения с детскими музыкальными инструментами»; «Игры под музыку»; «Танцевальные упражнения».

**Упражнения на ориентировку в пространстве** Правильное исходное положение. Ходьба и бег (с высоким подниманием колен, с отбрасыванием прямой ноги вперед и оттягиванием носка). Перестроение в круг из шеренги, цепочки. Ориентировка в направлении движений (вперед, назад, направо, налево, в круг, из круга). Выполнение простых движений с предметами во время ходьбы.

**Ритмико – гимнастические упражнения.** Общеразвивающие упражнения. Наклоны, выпрямление и повороты головы, круговые движения плечами («паровозики»). Движения рук в разных направлениях без предметов и с предметами (флажки, погремушки, ленты). Наклоны и повороты туловища вправо, влево (класть и поднимать предметы перед собой и сбоку). Приседания с опорой и без опоры, с предметами (обруч, палка, флажки, мяч). Сгибание и разгибание ноги в подъеме, отведение стопы наружу и приведение ее внутрь, круговые движения стопой, выставление ноги на носок вперед и в стороны, вставание на полу пальцы. Упражнения на выработку осанки. Упражнения на координацию движений. Перекрестное поднятие и опускание рук (правая рука вверх, левая вниз). Одновременные движения правой руки вверх, левой — в сторону; правой руки — вперед, левой — вверх. Выставление левой ноги вперед, правой руки — перед собой; правой ноги — в сторону, левой руки — в сторону и т. д.

Изучение позиций рук: смена позиций рук отдельно каждой и обеими одновременно; провожать движение руки головой, взглядом. Отстукивание, прохлопывание, протопывание простых ритмических рисунков. Упражнение на расслабление мышц. Подняв руки в стороны и слегка наклонившись вперед, по сигналу учителя или акценту в музыке уронить руки вниз; быстрым, непрерывным движением предплечья свободно потрясти кистями (имитация отряхивания воды с пальцев); подняв плечи как можно выше, дать им свободно опуститься в нормальное положение. Свободное круговое движение рук. Перенесение тяжести тела с пяток на носки и обратно, с одной ноги на другую (маятник)

**Упражнения с музыкальными инструментами.** Движения кистей рук в разных направлениях. Поочередное и одновременное сжимание в кулак и разжимание пальцев рук с изменением темпа музыки. Противопоставление первого пальца остальным на каждый акцент в музыке. Отведение и приведение пальцев одной руки и обеих. Выделение пальцев рук.

Отстукивание простых ритмических рисунков на инструментах под счет учителя с проговариванием стихов, попевок и без них.

**Игры под музыку.** Упражнения на самостоятельную передачу в движении ритмического рисунка, акцента, темповых и динамических изменений в музыке. Самостоятельная смена движения в соответствии со сменой частей, музыкальных фраз, малоконтрастных частей музыки. Упражнения на формирование умения начинать движения после вступления мелодии. Разучивание и придумывание новых вариантов игр, элементов танцевальных движений, их комбинирование. Составление несложных танцевальных композиций. Игры с пением, речевым сопровождением. Инсценировка музыкальных сказок, песен.

**Танцевальные упражнения.** Знакомство с танцевальными движениями. Бодрый, спокойный, топающий шаг. Бег легкий, на полупальцах. Подпрыгивание на двух ногах. Прямой галоп. Маховые движения рук. Элементы русской пляски: простой хороводный шаг, шаг на всей ступне, подбоченившись двумя руками (для девочек — движение с платочком); притопы одной ногой и поочередно, выставление ноги с носка на пятку. Движения парами: бег, ходьба, кружение на месте. Хороводы в кругу, пляски с притопами, кружением, хлопками.

### Тематическое планирование

№	Тема	Кол-во часов
1	Упражнения на ориентировку в пространстве	18
2	Ритмико – гимнастические упражнения	22
3	Игры под музыку	12
4	Танцевальные упражнения	16
<b>Итого:</b>		<b>68</b>